



คู่มือการใช้งาน

ระบบกิจกรรมนักศึกษา

The screenshot shows the user interface of the 'Student Activity System' (ระบบสารสนเทศเพื่อการบริหารนักศึกษา มหาวิทยาลัยราชภัฏกาญจนบุรี). At the top, there is a navigation menu with items: หน้าหลัก, งานหลักสูตร, งานตารางสอน, ผู้ทรงคุณวุฒิภายนอก/คณาจารย์บัณฑิต, ติดต่อเรา, ไทย, and Eng. Below the menu, there are two main sections: 'นักศึกษา อาจารย์ บุคลากร' and 'ศิษย์เก่า'. The 'นักศึกษา อาจารย์ บุคลากร' section has input fields for 'ชื่อผู้ใช้งาน' and 'รหัสผ่าน', and buttons for 'เข้าสู่ระบบ' and 'ลืมรหัส'. The 'ศิษย์เก่า' section has input fields for 'ชื่อผู้ใช้งาน' and 'รหัสผ่าน', and buttons for 'เข้าสู่ระบบ', 'ลงทะเบียน', and 'ลืมรหัส'. At the bottom, there are four image-based links: 'รับนักศึกษาใหม่', 'รับรายงานตัวนักศึกษาใหม่', 'ระบบงานหอพัก', and 'ตรวจสอบใบจากภายนอก'.

สำหรับ เจ้าหน้าที่

Update: 00/00/2566

Version: V.3.0

คำนำ

เอกสารคู่มือการใช้งานระบบสารสนเทศเพื่อการบริหารนักศึกษา มหาวิทยาลัยราชภัฏกาญจนบุรี จัดทำขึ้นสำหรับใช้เป็นแนวทางสร้างความเข้าใจในขั้นตอน ระบบงานประเมินผลการเรียนการสอน ในกระบวนการทำงานของแต่ละระบบฯ ตั้งแต่เริ่มต้นจนกระทั่งสิ้นสุดกระบวนการ ซึ่งได้ระบุขั้นตอนรายละเอียดให้ผู้ใช้งานระบบสารสนเทศเพื่อการบริหารนักศึกษาของมหาวิทยาลัยฯ สามารถเรียนรู้วิธีการปฏิบัติงานได้อย่างมีประสิทธิภาพและประสิทธิผลยิ่งขึ้น ทั้งนี้ บริษัท ชัม ซิสเต็ม จำกัด จึงขอขอบคุณ ผู้บริหารและผู้ที่มีส่วนขับเคลื่อนโครงการฯ รายชื่อดังต่อไปนี้

- | | |
|---------------------------------|------------------------------|
| 1. ผศ.ดร.พจนีย์ สุขชวานา | กรรมการร่างข้อกำหนดโครงการฯ |
| 2. ผศ.ดร.สุวีรรณ แจ่มจิตร | กรรมการร่างข้อกำหนดโครงการฯ |
| 3. นางมนต์สวรรค์ พลอยมุกดา | กรรมการร่างข้อกำหนดโครงการฯ |
| 4. ผศ.สุทัศน์ กำมณี | กรรมการร่างข้อกำหนดโครงการฯ |
| 5. ผศ.เชิดชาย ดวงภมร | ประธานกรรมการตรวจรับโครงการฯ |
| 6. ดร.กุลวิตรี พรำรุ่ง | กรรมการตรวจรับโครงการฯ |
| 7. ดร.ณรงค์ พันธุ์คง | กรรมการตรวจรับโครงการฯ |
| 8. นางนารี สุขดี | กรรมการตรวจรับโครงการฯ |
| 9. นางสุธาสินี ชำคม | กรรมการตรวจรับโครงการฯ |
| 10. ดร.ณรงค์เดช รัตนานนท์เสถียร | ที่ปรึกษาโครงการ |
| 11. ศ.ดร.ฐาปนา บุญหล้า | ที่ปรึกษาโครงการ |
| 12. นางศิษฏี ทรุ่นศิริ | ที่ปรึกษาโครงการ |
| 13. ดร.พัชรณัฐ ดาวดึงษ์ | ที่ปรึกษาโครงการ |
| 14. ดร.พันธ์ิทธิ วรรณโกมล | ที่ปรึกษาโครงการ |
| 15. นางสาวอุบล สุทณะ | ผู้จัดการโครงการ |
| 16. นายสุรียา สุทณะ | ผู้จัดการโครงการ |

คณะทำงาน

- | | |
|-----------------------|--|
| 1. นางกานดา โพธิ์พ่วง | นักวิชาการศึกษา ระดับชำนาญการ
สำนักส่งเสริมวิชาการและงานทะเบียน |
| 2. บจก.ชัม ซิสเต็ม | ทีมงานพัฒนาระบบ |

หวังเป็นอย่างยิ่งว่าคู่มือการใช้งานระบบสารสนเทศเพื่อการบริการนัศึกษามหาวิทยาลัยราชภัฏกาญจนบุรี จะเป็นประโยชน์สามารถใช้เป็นแนวทางในการปฏิบัติงานได้อย่างมีประสิทธิภาพบรรลุตามวัตถุประสงค์ของมหาวิทยาลัยฯ

ผู้จัดทำ
บริษัท ชัม ชิสเต็ม จำกัด

สารบัญ

1. การเข้าสู่ระบบ (LOGIN).....	1
2. เตรียมข้อมูลพื้นฐาน	3
2.1 การกำหนดโครงสร้างกิจกรรม (รหัสเมนู : ACT20).....	3
2.2 การกำหนดหน่วยงานที่จัดกิจกรรม (รหัสเมนู : ACT04).....	6
3. งานกิจกรรมนักศึกษา.....	10
3.1 บันทึกกิจกรรมนักศึกษารายการกิจกรรม (รหัสเมนู : ACT09).....	10
3.2 ตรวจสอบการบันทึกข้อมูลกิจกรรมของหน่วยงาน (รหัสเมนู : ACT10).....	17
3.3 บันทึกกิจกรรมนักศึกษา รายบุคคล (รหัสเมนู : ACT08).....	19
3.4 พิมพ์ทรานสคริปต์กิจกรรมนักศึกษา (รหัสเมนู : ACT11).....	22
3.5 เทียบโอนกิจกรรม ((รหัสเมนู : ACT22)	24
4. รายงาน	26
4.1 การสืบค้นสถานะขอเลขที่อ้างอิงกิจกรรมนักศึกษา (รหัสเมนู : ACT16).....	26
4.2 การสืบค้นการผ่านกิจกรรมนักศึกษา (รหัสเมนู : ACT17)	27
4.3 การสืบค้นการจัดกิจกรรม (รหัสเมนู : ACT18).....	28
4.4 รายงาน รายชื่อนักศึกษาจองกิจกรรม (รหัสเมนู : ACT21)	30
4.5 รายงาน รายชื่อนักศึกษาที่เข้าร่วมกิจกรรม (รหัสเมนู : ACT12).....	31
4.6 รายงาน การผ่านกิจกรรมของนักศึกษา (รหัสเมนู : ACT13).....	32
4.7 รายงานนักศึกษาผ่านกิจกรรม รายบุคคล (รหัสเมนู : ACT14).....	33
4.8 รายงาน รายชื่อนักศึกษาที่ไม่เข้าร่วมกิจกรรม (รหัสเมนู : ACT15).....	34

1. การเข้าสู่ระบบ (LOGIN)

- 1.1 เปิด Web Browser ขึ้นมา เช่น Google Chrome, Firefox จากนั้นกรอก URL ของระบบลงไป
- 1.2 แสดงหน้าจอเข้าสู่ระบบ Login ดังรูป
- 1.3 กรอกชื่อผู้ใช้งานและรหัสผ่านในช่องนักศึกษา อาจารย์ บุคลากร
- 1.4 คลิกที่ เข้าสู่ระบบ

ระบบสารสนเทศเพื่อการบริหารบริการนักศึกษา
มหาวิทยาลัยราชภัฏกาญจนบุรี

หน้าหลัก งานหลักสูตร งานตารางสอน ผู้ทรงคุณวุฒิภายนอก/คณาจารย์บัณฑิต ติดต่อเรา ไทย Eng

นักศึกษา อาจารย์ บุคลากร

ชื่อผู้ใช้งาน
รหัสผ่าน
เข้าสู่ระบบ **ขอแนะนำ**

ศิษย์เก่า

ชื่อผู้ใช้งาน
รหัสผ่าน
เข้าสู่ระบบ **ลงทะเบียน** **ลืมรหัสผ่าน**

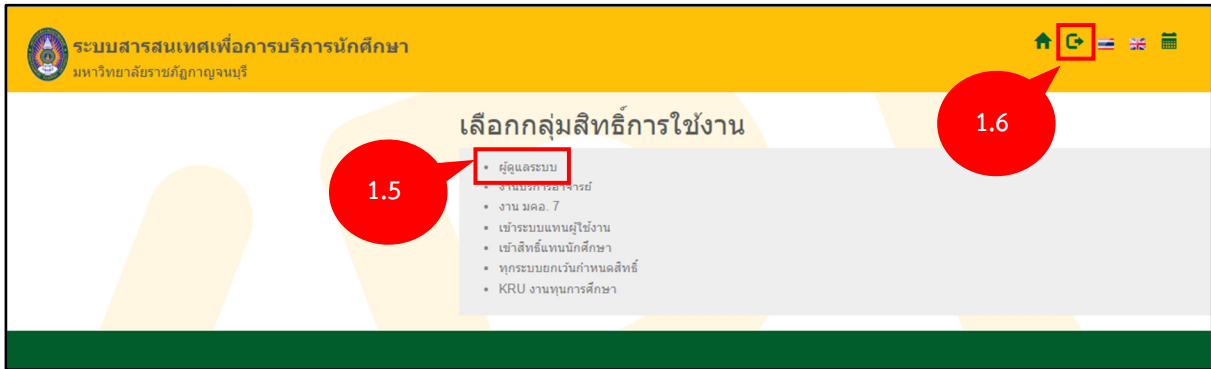
รับนักศึกษาใหม่
รับรายงานตัวนักศึกษาใหม่
ระบบงานหอพัก
ตรวจสอบวุฒิจากภายนอก

ลิขสิทธิ์ © 2021 - มหาวิทยาลัยราชภัฏกาญจนบุรี
เลขที่ 70 ม.4 ต.หนองขัว อ.เมืองกาญจนบุรี จ.กาญจนบุรี 71190, โทรศัพท์ 034-534059-60, โทรสาร : 034-534057, E-mail : kru@kru.ac.th

รูปที่ 1 แสดงหน้าจอการเข้าสู่ระบบกิจกรรมนักศึกษา

1.5 ระบบแสดงหน้าจอหลังจาก Log in ให้เลือกกลุ่มสิทธิ์การใช้งาน โดยคลิกที่ ผู้ดูแลระบบ

1.6 กรณีที่ต้องการออกจากระบบ ให้คลิกที่ 



รูปที่ 2 แสดงหน้าจอเลือกกลุ่มสิทธิ์การใช้งาน

1.7 ระบบแสดงหน้าหลักระบบงานต่างๆ ขึ้นมา ให้ท่านคลิกที่ งานทะเบียนนักศึกษา

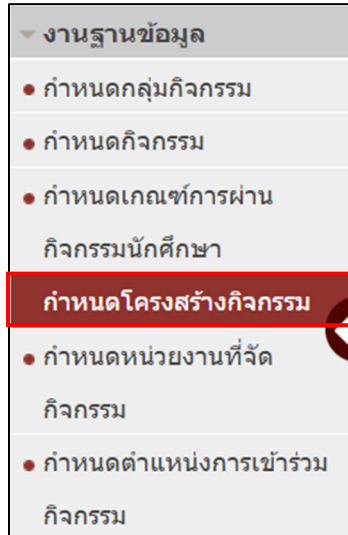


รูปที่ 3 แสดงหน้าจอระบบกิจกรรมนักศึกษา

2. เตรียมข้อมูลพื้นฐาน

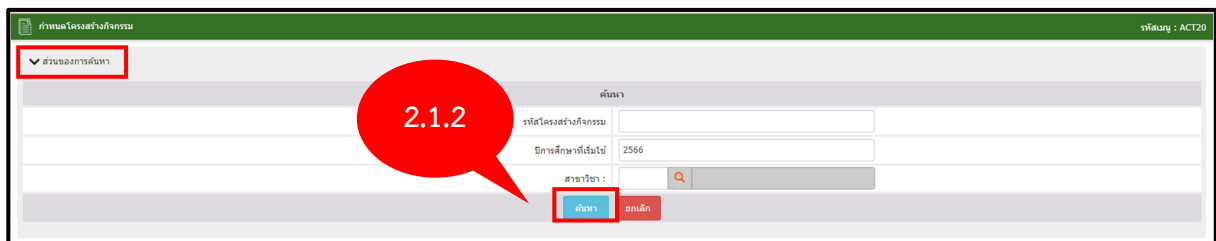
2.1 การกำหนดโครงสร้างกิจกรรม (รหัสเมนู : ACT20)

2.1.1 คลิกที่เมนู กำหนดโครงสร้างกิจกรรม



รูปที่ 4 แสดงหน้าจอเมนูระบบงานรับนักศึกษาใหม่

2.1.2 ระบบจะแสดงหน้าจอการกำหนดโครงสร้างกิจกรรม หากต้องการค้นหาข้อมูล คลิกที่ ส่วนของการค้นหา ระบบจะเปิดช่องสำหรับการค้นหาข้อมูล ระบบเงื่อนไขในการค้นหาที่ต้องการ คลิกที่ ค้นหา



รูปที่ 5 แสดงหน้าจอการโครงสร้างกิจกรรม

2.1.3 เพิ่มข้อมูล กำหนดโครงสร้างกิจกรรม ให้คลิกที่ เพิ่มข้อมูล





รูปที่ 6 แสดงหน้าจอการกำหนดเพิ่มข้อมูลโครงสร้างกิจกรรม

2.1.4 ระบบแสดงหน้าจอเพิ่มข้อมูลเพิ่มโครงสร้างกิจกรรม กรอกรายละเอียดลงไปให้ครบถ้วน เมื่อกรอกข้อมูลเรียบร้อยแล้ว คลิกที่ **บันทึก**

รูปที่ 7 แสดงหน้าจอเพิ่มกำหนดโครงสร้างกิจกรรม


2.1.5 ระบบจะแจ้งว่าบันทึกข้อมูลเรียบร้อยแล้ว ให้คลิกที่ **ตกลง**

รูปที่ 8 แสดงหน้าต่างแจ้งบันทึกข้อมูลเรียบร้อยแล้ว

2.1.6 ระบบจะแสดงข้อมูลให้แก้ไขข้อมูลโครงสร้างกิจกรรม โดยคลิกที่  แก้ไขข้อมูลและคลิกที่  ลบข้อมูลตามต้องการ



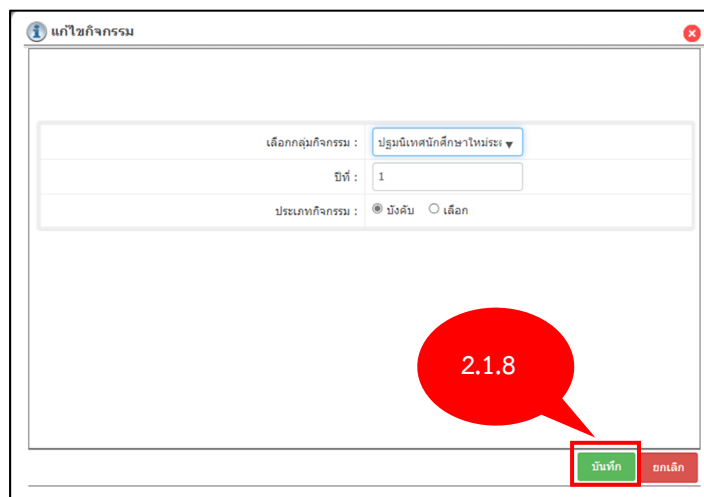
รูปที่ 9 แสดงหน้าจอบันทึกข้อมูลโครงสร้างกิจกรรม

2.1.7 การแก้ไขข้อมูลโครงสร้างกิจกรรม คลิกที่  แก้ไขข้อมูล ตามที่ต้องการ




รูปที่ 10 แสดงหน้าจอบันทึกข้อมูลโครงสร้างกิจกรรม

2.1.8 แก้ไขกิจกรรม เมื่อแก้ไขเรียบร้อยแล้ว ให้คลิกที่ **บันทึก**



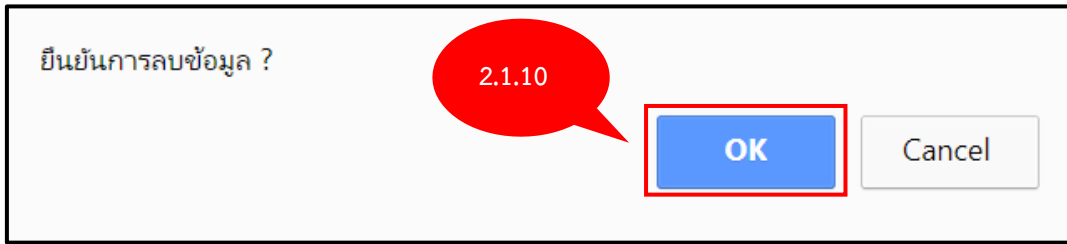
รูปที่ 11 แสดงหน้าจอแก้ไขข้อมูลโครงสร้างกิจกรรม

2.1.9 การลบข้อมูลโครงสร้างกิจกรรม คลิกที่  เพื่อลบข้อมูล ตามที่ต้องการ



รูปที่ 12 แสดงหน้าจอการกำหนดโครงสร้างกิจกรรม

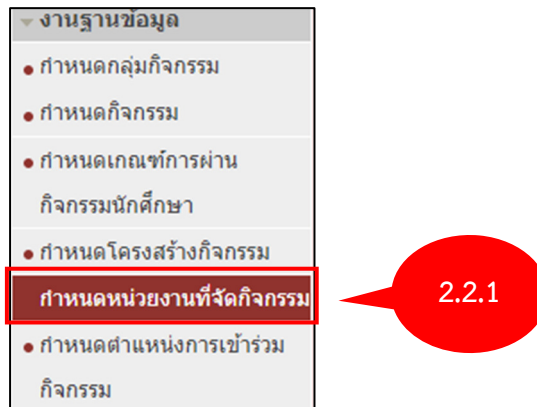
2.1.10 ระบบแจ้งเตือนการลบข้อมูล หากต้องการลบให้คลิกที่ OK



รูปที่ 13 แสดงหน้าต่างแจ้งยืนยันการลบข้อมูล

2.2 การกำหนดหน่วยงานที่จัดกิจกรรม (รหัสเมนู : ACT04)

2.2.1 คลิกที่เมนู กำหนดหน่วยงานที่จัดกิจกรรม











รูปที่ 14 แสดงหน้าจอเมนูระบบงานรับนักศึกษาใหม่

2.2.2 ระบบจะแสดงหน้าจอการกำหนดหน่วยงานที่จัดกิจกรรม หากต้องการค้นหาข้อมูล คลิกที่ ส่วนของการค้นหา ระบบจะเปิดช่องสำหรับการค้นหาข้อมูล ระบุเงื่อนไขในการค้นหาที่ต้องการ คลิกที่ ค้นหา



รูปที่ 15 แสดงหน้าจอการกำหนดหน่วยงานที่จัดกิจกรรม

2.2.3 เพิ่มข้อมูลกำหนดหน่วยงานที่จัดกิจกรรม ให้คลิกที่ **เพิ่มข้อมูล**

ลำดับ	ชื่อหน่วยงานที่จัดกิจกรรม(ไทย)	ชื่อหน่วยงานที่จัดกิจกรรม(อังกฤษ)	ปีจัดตั้ง	สถานะการใช้งาน	การจัดการ
1	องค์พัฒนานักศึกษา		0	ใช้งาน	 
2	สำนักศิลปะและวัฒนธรรม		0	ใช้งาน	 
3	65003 สำนักประกันคุณภาพการศึกษา		0	ใช้งาน	 
4	65004 มหาวิทยาลัยราชภัฏกาญจนบุรี		2561	ใช้งาน	 

หน้า : 1 แสดง : 10 / หน้า **ตั้งค่า** จำนวนข้อมูล 4 รายการ

รูปที่ 16 แสดงหน้าจอการกำหนดเพิ่มข้อมูลหน่วยงานที่จัดกิจกรรม

2.2.4 ระบบแสดงหน้าจอเพิ่มข้อมูลเพิ่มหน่วยงานที่จัดกิจกรรม(องค์กรนักศึกษา/หน่วยงานภายนอก) กรอกรายละเอียดลงไปให้ครบถ้วน เมื่อกรอกข้อมูลเรียบร้อยแล้ว คลิกที่ **บันทึก**

เพิ่มหน่วยงานที่จัดกิจกรรม (องค์กรนักศึกษา/หน่วยงานภายนอก)

* รหัสหน่วยงานที่จัดกิจกรรม :

* ชื่อหน่วยงานที่จัดกิจกรรม (ไทย) :

ชื่อหน่วยงานที่จัดกิจกรรม (อังกฤษ) :

ปีที่จัดตั้ง :

* สถานะการใช้งาน : ใช้งาน ไม่ใช้งาน

บันทึก **ยกเลิก**


รูปที่ 17 แสดงหน้าจอเพิ่มหน่วยงานที่จัดกิจกรรม


2.2.5 ระบบจะแจ้งว่าบันทึกข้อมูลเรียบร้อยแล้ว ให้คลิกที่ **ตกลง**

บันทึกข้อมูลเรียบร้อยแล้ว

ตกลง

รูปที่ 18 แสดงหน้าต่างแจ้งบันทึกข้อมูลเรียบร้อยแล้ว


2.2.6 ระบบจะแสดงข้อมูลให้แก่ไขหน่วยงานที่จัดกิจกรรมโดยคลิกที่ได้  แก้ไขข้อมูลหรือ คลิกที่









 ลบข้อมูลตามต้องการ

ลำดับ	รหัสหน่วยงานที่จัดกิจกรรม	ชื่อหน่วยงานที่จัดกิจกรรม(ไทย)	ชื่อหน่วยงานที่จัดกิจกรรม(อังกฤษ)	ปีที่จัดตั้ง	สถานะการใช้งาน	การจัดการ
1	65001	กองพัฒนานักศึกษา				 
2	65002	สำนักศิลปะและวัฒนธรรม				 
3	65003	สำนักประกันคุณภาพการศึกษา				 
4	65004	มหาวิทยาลัยราชภัฏกาญจนบุรี		2561	ใช้งาน	 

หน้า : 1 แสดง : 10 / หน้า คี่ค่า จำนวนข้อมูล 4 รายการ

รูปที่ 19 แสดงหน้าจอบันทึกข้อมูลโครงสร้างกิจกรรม

2.2.7 การแก้ไขข้อมูลโครงสร้างกิจกรรม คลิกที่  แก้ไขข้อมูล ตามที่ต้องการ

ลำดับ	รหัสหน่วยงานที่จัดกิจกรรม	ชื่อหน่วยงานที่จัดกิจกรรม(ไทย)	ชื่อหน่วยงานที่จัดกิจกรรม(อังกฤษ)	ปีที่จัดตั้ง	สถานะการใช้งาน	การจัดการ
1	65001	กองพัฒนานักศึกษา		0		 
2	65002	สำนักศิลปะและวัฒนธรรม		0		 
3	65003	สำนักประกันคุณภาพการศึกษา			ใช้งาน	 
4	65004	มหาวิทยาลัยราชภัฏกาญจนบุรี		2561	ใช้งาน	 

หน้า : 1 แสดง : 10 / หน้า คี่ค่า จำนวนข้อมูล 4 รายการ

รูปที่ 20 แสดงหน้าจอบันทึกข้อมูลโครงสร้างกิจกรรม

2.2.8 แก้ไขข้อมูลหน่วยงานที่จัดกิจกรรม(องค์กรนักศึกษา/หน่วยงานภายนอก) เมื่อแก้ไขเรียบร้อยแล้วคลิกที่ บันทึก

แก้ไขหน่วยงานที่จัดกิจกรรม (องค์กรนักศึกษา/หน่วยงานภายนอก)

* รหัสหน่วยงานที่จัดกิจกรรม : 65001

* ชื่อหน่วยงานที่จัดกิจกรรม (ไทย) : กองพัฒนานักศึกษา

ชื่อหน่วยงานที่จัดกิจกรรม (อังกฤษ) :

ปีที่จัดตั้ง : 0

* สถานะการใช้งาน : ใช้งาน ไม่ใช้งาน

รูปที่ 21 แสดงหน้าจอแก้ไขข้อมูลโครงสร้างกิจกรรม

2.2.9 การลบข้อมูลโครงสร้างกิจกรรม คลิกที่ ลบข้อมูล ตามรายการที่ต้องการ

ลำดับ	รหัสหน่วยงานที่จัดกิจกรรม	ชื่อหน่วยงานที่จัดกิจกรรม(ไทย)	ชื่อหน่วยงานที่จัดกิจกรรม(อังกฤษ)	ปีงบประมาณ	สถานะ	การจัดการ
1	65001	กองพัฒนานักศึกษา		0	ใช้งาน	<input checked="" type="checkbox"/> <input checked="" type="checkbox"/>
2	65002	สำนักศิลปะและวัฒนธรรม		0	ใช้งาน	<input checked="" type="checkbox"/> <input checked="" type="checkbox"/>
3	65003	สำนักประกันคุณภาพการศึกษา		0	ใช้งาน	<input checked="" type="checkbox"/> <input checked="" type="checkbox"/>
4	65004	มหาวิทยาลัยราชภัฏกาญจนบุรี		2561	ใช้งาน	<input checked="" type="checkbox"/> <input checked="" type="checkbox"/>

หน้า : 1 แสดง : 10 / หน้า 1 เวลา จำนวนข้อมูล 4 รายการ

รูปที่ 22 แสดงหน้าจอการกำหนดโครงสร้างกิจกรรม

2.2.10 ระบบแจ้งเตือนการลบข้อมูล หากต้องการลบให้คลิกที่ OK

ยืนยันการลบข้อมูล ?

OK

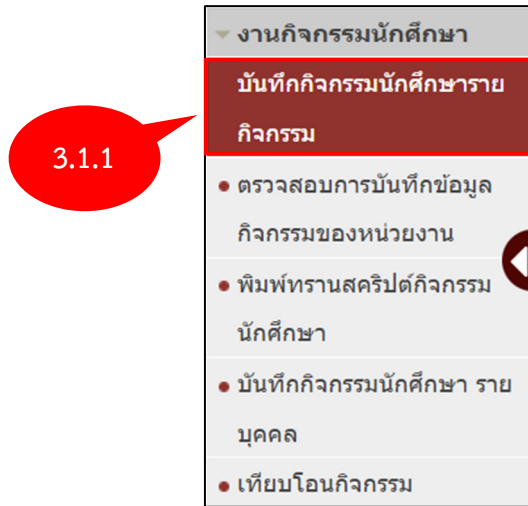
Cancel

รูปที่ 23 แสดงหน้าต่างแจ้งเตือนการลบข้อมูล

3. งานกิจกรรมนักศึกษา

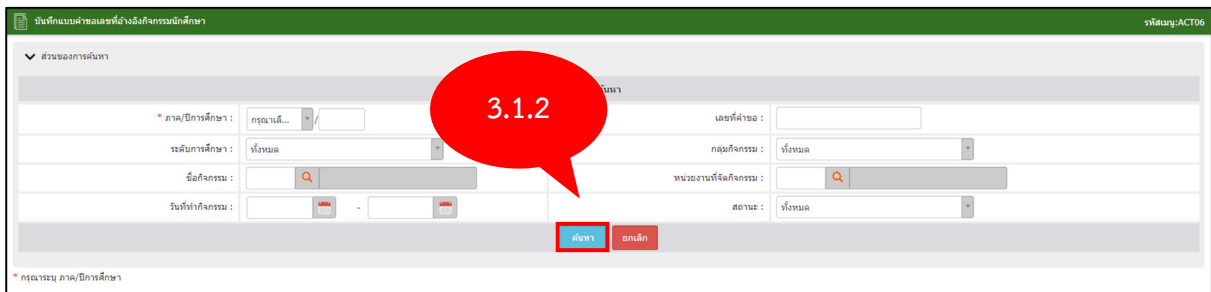
3.1 บันทึกกิจกรรมนักศึกษารายกิจกรรม (รหัสเมนู : ACT09)

3.1.1 คลิกที่เมนู บันทึกกิจกรรมนักศึกษารายกิจกรรม



รูปที่ 24 แสดงหน้าจอเมนูงานกิจกรรมนักศึกษา

3.1.2 ระบบจะแสดงหน้าจอการบันทึกคำขอเลขที่อ้างอิงกิจกรรมนักศึกษา หากต้องการค้นหาข้อมูลคลิกที่ ส่วนของการค้นหา ระบบจะเปิดช่องสำหรับการค้นหาข้อมูล ระบบเงื่อนไขในการค้นหาที่ต้องการจากนั้นคลิกที่ ค้นหา



รูปที่ 25 แสดงหน้าจอส่วนของการค้นหาแบบบันทึกคำขอเลขที่อ้างอิงกิจกรรมนักศึกษา

3.1.3 เพิ่มข้อมูลกิจกรรม ให้คลิกที่ เพิ่มข้อมูลกิจกรรม

ลำดับ	เลขที่คำขอ	วันที่ทำกิจกรรม	ภาค/ปีการศึกษา	กลุ่มกิจกรรม	กิจกรรม	หน่วยงานที่จัดกิจกรรม	สถานะ	การจัดการ
1	661010	30/05/2566-30/05/2566	1/2566	พิธีไหว้ครู	พิธีไหว้ครูนักศึกษาภาคปกติ	หน่วยงานกำลังดำเนินการ		
2	611012	256100165004002 08/03/2566-30/03/2566	2/2566	ปฐมนิเทศนักศึกษาใหม่ระดับมหาวิทยาลัย	โครงการปฐมนิเทศนักศึกษา	มหาวิทยาลัยราชภัฏกาญจนบุรี	ผ่านการตรวจสอบจากส่วนกิจการนักศึกษา	
3	611011	256100100000001 29/01/2566-29/01/2566	1/2561	ปฐมนิเทศนักศึกษาใหม่ระดับมหาวิทยาลัย	โครงการปฐมนิเทศนักศึกษา		ผ่านการตรวจสอบจากส่วนกิจการนักศึกษา	

รูปที่ 26 แสดงหน้าจอแบบบันทึกคำขอเลขที่อ้างอิงกิจกรรมนักศึกษา

3.1.4 ระบบแสดงหน้าจอเพิ่มข้อมูลเพิ่มแบบคำขอเลขที่อ้างอิงกิจกรรมนักศึกษา กรอกรายละเอียดให้เรียบร้อยโดยเฉพาะหัวข้อที่มีดอกจาดสีแดง (*) กำกับ เมื่อกรอกข้อมูลเรียบร้อยแล้ว คลิกที่ บันทึก

เลขที่คำขอ :

* ภาค/ปีการศึกษา : 1 / 2566

* ปี/ชั้นปี/ปีการศึกษา :

* ระดับการศึกษา :

* กลุ่มกิจกรรม :

* ชื่อกิจกรรม/โครงการ :

* หน่วยงานที่จัดกิจกรรม :

วันที่จัดกิจกรรม : -

วันที่จองเข้าร่วมกิจกรรม : -

เวลาจัดกิจกรรม : - ตัวอย่างกิจกรรมเวลา 00.00

จำนวนชั่วโมง : ชั่วโมง หมายเหตุ : ยังสนับสนุนเฉพาะสหภาพสหการเข้าร่วมเป็นแบบรายชั่วโมง

* จำนวนนักศึกษาเข้าร่วมโครงการ : คน

* ตำแหน่งการเข้าร่วมกิจกรรมหลัก :

ชื่อ/หน่วยงานผู้บันทึกข้อมูล :

บุคลากรรับผิดชอบ/อาจารย์ที่ปรึกษา :

สถานะที่จัดกิจกรรม :

แนบไฟล์ : * ขนาดไฟล์ไม่เกิน 20 MB ไฟล์ PDF

รายละเอียด :



รูปที่ 27 แสดงหน้าจอเพิ่มข้อมูลเพิ่มแบบคำขอเลขที่อ้างอิงกิจกรรมนักศึกษา

3.1.5 การแก้ไขข้อมูลแก้ไขแบบคำขอเลขที่อ้างอิงกิจกรรมนักศึกษาคลิกที่ แก้ไขข้อมูล ตามที่ต้องการ

ลำดับ	เลขที่คำขอ	เลขที่อ้างอิง	วันที่ทำกิจกรรม	ภาค/ปีการศึกษา	กลุ่มกิจกรรม	กิจกรรม	หน่วยงานที่จัดกิจกรรม	สถานะ	การจัดการ
1	661010	256600300001001	30/05/2566-30/05/2566	1/2566	พิธีไหว้ครู	พิธีไหว้ครูนักศึกษาภาคปกติ			
2	611012	256100165004002	08/03/2566-30/03/2566	2/2566	ปฐมนิเทศนักศึกษาใหม่ระดับมหาวิทยาลัย	โครงการปฐมนิเทศนักศึกษา	มหาวิทยาลัยราชภัฏกาญจนบุรี	ผ่านการตรวจสอบจากส่วนกิจการนักศึกษา	

รูปที่ 28 แสดงหน้าจอแก้ไขข้อมูลแก้ไขแบบคำขอเลขที่อ้างอิงกิจกรรมนักศึกษา

3.1.6 หากต้องการดูรายละเอียดของกิจกรรมคลิกที่

ลำดับ	เลขที่คำขอ	เลขที่อ้างอิง	วันที่ทำกิจกรรม	ภาค/ปีการศึกษา	กลุ่มกิจกรรม	กิจกรรม	หน่วยงานที่จัดกิจกรรม	สถานะ	การจัดการ
1	661010	256600300001001	30/05/2566- 30/05/2566	1/2566	พิธีไหว้ครู	พิธีไหว้ครูนักศึกษาภาคปกติ			
2	611012	256100165004002	08/03/2566- 30/03/2566	2/2566	ปฐมนิเทศนักศึกษาใหม่ระดับมหาวิทยาลัย	โครงการปฐมนิเทศนักศึกษา	มหาวิทยาลัยราชภัฏกาญจนบุรี	ผ่านเกณฑ์ตรวจสอบจากส่วนกิจการนักศึกษา	

รูปที่ 29 แสดงหน้าจอแบบบันทึกคำขอเลขที่อ้างอิงกิจกรรมนักศึกษา

3.1.7 ระบบจะแสดงหน้าจอรายละเอียดกิจกรรม และส่วนของการเพิ่มรายละเอียด หากเพิ่มข้อมูลรายชื่อนักศึกษาที่ทำกิจกรรม การแนบไฟล์ และยืนยันการตรวจสอบให้คลิก

บันทึกกิจกรรมนักศึกษา รายกิจกรรม > รายชื่อนักศึกษาทำกิจกรรม รหัสเมนู : ACT09

รายละเอียดกิจกรรม	เลขที่อ้างอิง : 256600300001001	วันที่ทำกิจกรรม : 30/05/2566 - 30/05/2566
	ภาค/ปีการศึกษา : 1/2566	ระดับการศึกษา : ปริญญาตรี 4 ปี
	กลุ่มกิจกรรม : พิธีไหว้ครู	
	กิจกรรม : 53 - พิธีไหว้ครูนักศึกษาภาคปกติ	
	หน่วยงานที่จัดกิจกรรม :	
	ช่วงเวลาบันทึกข้อมูล : 30/05/2566 - 30/06/2566	
	ลักษณะกิจกรรม : รายกิจกรรม	กิจกรรม/ชั่วโมงที่เข้าร่วม : 1
	ปีการศึกษาที่บังคับใช้ : 2560	หมายเหตุ :
	ตำแหน่งการเข้าร่วมกิจกรรมหลัก : ผู้เข้าร่วมกิจกรรม	

รายชื่อนักศึกษาที่ทำกิจกรรม นำเข้าไปยังนักศึกษาทำกิจกรรม แนบไฟล์เอกสาร ยืนยันการตรวจสอบ

เพิ่มนักศึกษารายคน เพิ่มนักศึกษาเป็นกลุ่ม ลบนักศึกษา

เลือก	ลำดับ	เลขประจำตัวนักศึกษา	ชื่อ - นามสกุล	คณะ	สาขาวิชา	ตำแหน่งผู้เข้าร่วม
<input type="checkbox"/>						

จำนวนข้อมูลที่เลือก 0 รายการ

บันทึก ยกเลิก

รูปที่ 30 แสดงหน้าจอรายละเอียดกิจกรรมและส่วนของการเพิ่มข้อมูล

3.1.8 ระบบจะแสดงหน้าจอรายชื่อนักศึกษาที่ทำกิจกรรม หากต้องการเพิ่มข้อมูลให้คลิก **เพิ่ม** นักศึกษารายคน หรือ **เพิ่ม** นักศึกษารายกลุ่ม

รายชื่อนักศึกษาทำกิจกรรม นำเข้าไปยังนักศึกษาทำกิจกรรม แนบไฟล์เอกสาร ยืนยันการตรวจสอบ

เพิ่มนักศึกษารายคน เพิ่มนักศึกษาเป็นกลุ่ม ลบนักศึกษา

เลือก	ลำดับ	เลขประจำตัวนักศึกษา	นามสกุล	คณะ	สาขาวิชา	ตำแหน่งผู้เข้าร่วม
<input type="checkbox"/>						

จำนวนข้อมูลที่เลือก 0 รายการ

บันทึก ยกเลิก

รูปที่ 31 แสดงหน้าจอรายชื่อนักศึกษาที่ทำกิจกรรม

3.1.9 เมื่อคลิกเพิ่มนักศึกษารายคน ระบบจะแสดงหน้าจอให้กรอกข้อมูลนักศึกษาที่ต้องการเพิ่ม เมื่อกรอกข้อมูลเรียบร้อยแล้วให้คลิก **บันทึก**

Form interface for adding a student. The 'บันทึก' (Save) button is highlighted with a red box. A red callout bubble labeled '3.1.9' points to this button.

รูปที่ 32 แสดงหน้าจอเพิ่มรายชื่อนักศึกษารายคน

3.1.10 เมื่อคลิกเพิ่มนักศึกษารายกลุ่ม ระบบจะแสดงหน้าจอส่วนของการค้นหา ให้คลิก **ค้นหา**

Form interface for adding a student group. The 'ค้นหา' (Search) button is highlighted with a red box. A red callout bubble labeled '3.1.10' points to this button.

รูปที่ 33 แสดงหน้าจอส่วนของการค้นหา

3.1.11 ระบบจะแสดงหน้าจอข้อมูลรายชื่อนักศึกษา ให้เลือกนักศึกษาที่ต้องการแล้วคลิก **เลือก** นักศึกษา

<input type="checkbox"/> เลือก	เลขประจำตัวนักศึกษา	ชื่อ - นามสกุล	คณะ	สาขาวิชา
<input type="checkbox"/>		นางสาวพรธิชา ลังกาแกม	คณะครุศาสตร์	การศึกษาปฐมวัย
<input type="checkbox"/>	6010020001	นางสาวภัทราภรณ์ สุขกลม	คณะมนุษยศาสตร์และสังคมศาสตร์	การพัฒนาชุมชน
<input type="checkbox"/>	6010020002	นายพัฒนพงศ์ ศิริคงคา	คณะมนุษยศาสตร์และสังคมศาสตร์	การพัฒนาชุมชน
<input type="checkbox"/>	60122030161	นางสาวอารีญา บุญเกิด	คณะมนุษยศาสตร์และสังคมศาสตร์	การพัฒนาชุมชน
<input type="checkbox"/>	60123040104	นางสาวรัชนิกร เหลืองสว่าง	คณะครุศาสตร์	วิทยาศาสตร์การกีฬา
<input type="checkbox"/>	60123040105	นายพีรภัทร์ วาระรังษี	คณะครุศาสตร์	วิทยาศาสตร์การกีฬา
<input type="checkbox"/>	60123040106	นางสาวสุพัตรา สถาปิตานนท์	คณะครุศาสตร์	วิทยาศาสตร์การกีฬา
<input type="checkbox"/>	60123040112	นายพัฒนพงศ์ ศิริคงคา	คณะครุศาสตร์	วิทยาศาสตร์การกีฬา
<input type="checkbox"/>	60123070105	นางสาวอารีญา บุญเกิด	คณะวิทยาศาสตร์และเทคโนโลยี	เทคโนโลยีพืชผักแบบบูรณาการ
<input type="checkbox"/>	60124060112	นายธีรภัทร์ นันทเกษมกาญจน	คณะวิทยาศาสตร์และเทคโนโลยี	การตลาด

หน้า : | < << 1 2 3 4 >> > | แสดง : 10 / หน้า จำนวนข้อมูล 4688 รายการ

รูปที่ 34 แสดงหน้าจอข้อมูลรายชื่อนักศึกษา

3.1.12 เมื่อเลือกข้อมูลที่ต้องการเรียบร้อยแล้วให้คลิก **บันทึก**

รายชื่อ นักศึกษา ที่ทำกิจกรรม นำเข้าไฟล์นักศึกษาที่ทำกิจกรรม แบบไฟล์เอกสาร ยืนยันการตรวจสอบ

เพิ่มนักศึกษารายคน เพิ่มนักศึกษาเป็นกลุ่ม ลบนักศึกษา

เลือก	ลำดับ	เลขประจำตัวนักศึกษา	ชื่อ - นามสกุล	สาขาวิชา	ตำแหน่งผู้เข้าร่วม
<input type="checkbox"/>	1	<input type="text"/>	<input type="text"/>		ผู้เข้าร่วมกิจกรรม...

จำนวนข้อมูลที่เลือก 0 รายการ

รูปที่ 35 แสดงหน้าจอรายชื่อข้อมูลที่เลือก

3.1.13 ระบบจะแสดงหน้าจอการนำไฟล์เข้านักศึกษาที่ทำกิจกรรม โดยการคลิก อัปโหลด เมื่อเรียบร้อยแล้วให้คลิก บันทึก

รูปที่ 36 แสดงหน้าจอการนำไฟล์เข้านักศึกษาที่ทำกิจกรรม

3.1.14 ระบบจะแสดงหน้าจอการแนบไฟล์เอกสาร โดยการคลิก Choose file และกำหนดชื่อไฟล์ เมื่อเรียบร้อยแล้วให้คลิก บันทึก

รูปที่ 37 แสดงหน้าจอการแนบไฟล์เอกสาร

3.1.15 ระบบจะแสดงหน้าจอยืนยันการตรวจสอบ สามารถเลือกรายการและข้อมูลที่ต้องการได้ตามกำหนด เมื่อเลือกข้อมูลเรียบร้อยแล้วให้คลิก **ยืนยันการตรวจสอบ**

ยืนยันการตรวจสอบ

เลือก	ผ่าน	ไม่ผ่าน	กิจกรรม ชอม เสริม	ประเภทกิจกรรม บังคับ	เลือก	เลขประจำตัว นักศึกษา	ชื่อ - นามสกุล	ระดับการศึกษา	คณะ	สาขาวิชา	หมู่เรียน	ตำแหน่งผู้เข้าร่วม	การ จัดการ
<input type="checkbox"/>	<input type="radio"/>	<input checked="" type="radio"/>	<input type="checkbox"/>	<input type="radio"/>	<input type="radio"/>	64121360201	นางสาว กัญฉลิน ทรงพันธ์คุณสาร	ปริญญาตรี 4 ปี		ศิลปศาสตร	641213602	ผู้เข้าร่วมกิจกรรม	
<input type="checkbox"/>	<input checked="" type="radio"/>	<input type="radio"/>	<input type="checkbox"/>	<input checked="" type="radio"/>	<input type="radio"/>	64121360227	นาย ชชาติ การดำรง	ปริญญาตรี 4 ปี		ศิลปศาสตร	641213602	ผู้เข้าร่วมกิจกรรม	

หน้า : 1 แสดง : 10 / หน้า จำนวนข้อมูล 2 รายการ

รูปที่ 38 แสดงหน้าจอยืนยันการตรวจสอบ

3.1.16 หากต้องการดูรายชื่อนักศึกษาที่เข้าร่วมกิจกรรมให้คลิก

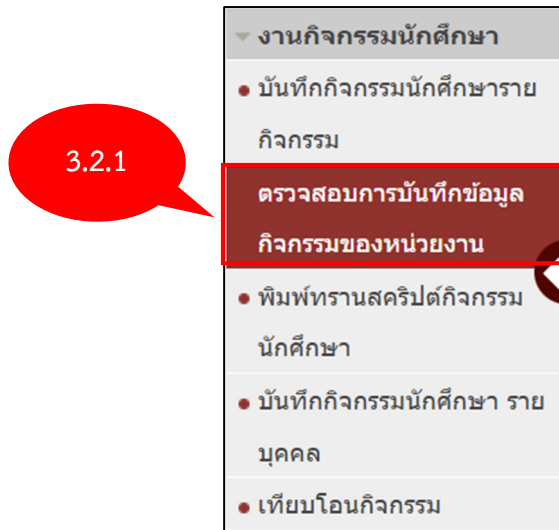
เพิ่มข้อมูลกิจกรรม

ลำดับ	เลขที่คำขอ	เลขที่อ้างอิง	วันที่ทำกิจกรรม	ภาค/ปีการศึกษา	กลุ่มกิจกรรม	กิจกรรม	หน่วยงานที่จัด กิจกรรม	สถานะ	การจัดการ
1	661010	256600300001001	30/05/2566- 30/05/2566	1/2566	พิธีไหว้ครู	พิธีไหว้ครูนักศึกษาภาค ปกติ			
2	611012	256100165004002	08/03/2566- 30/03/2566	2/2566	ปฐมนิเทศนักศึกษาใหม่ ระดับมหาวิทยาลัย	โครงการปฐมนิเทศ นักศึกษา	มหาวิทยาลัยราชภัฏ กาญจนบุรี	ดำเนินการเรียบร้อยแล้ว ส่วนกิจการนักศึกษา	

รูปที่ 39 แสดงหน้าจอแบบบันทึกคำขอเลขที่อ้างอิงกิจกรรมนักศึกษา

3.2 ตรวจสอบการบันทึกข้อมูลกิจกรรมของหน่วยงาน (รหัสเมนู : ACT10)

3.2.1 คลิกเมนู ตรวจสอบการบันทึกข้อมูลกิจกรรมของหน่วยงาน



รูปที่ 40 แสดงหน้าจอเมนูงานกิจกรรมนักศึกษา

3.2.2 ระบบจะแสดงหน้าจอตรวจสอบการบันทึกข้อมูลกิจกรรมของหน่วยงาน หากต้องการค้นหาข้อมูล คลิกที่ ส่วนของการค้นหา ระบบจะเปิดช่องสำหรับการค้นหาข้อมูล ระบบเงื่อนไขในการค้นหาที่ต้องการ จากนั้นคลิกที่ ค้นหา

รูปที่ 41 แสดงหน้าจอส่วนของการค้นหาตรวจสอบการบันทึกข้อมูลกิจกรรมของหน่วยงาน

3.2.3 ระบบจะแสดงหน้าจอบันทึกการตรวจสอบข้อมูลกิจกรรมของหน่วยงาน หากต้องการแก้ไขข้อมูลให้คลิก

ลำดับ	เลขที่อ้างอิง	วันที่ทำกิจกรรม	ภาค/ปีการศึกษา	กลุ่มกิจกรรม	กิจกรรม	ประเภทกิจกรรม	หน่วยงานที่จัดกิจกรรม	ช่วงเวลาการบันทึก	สถานะ	การจัดการ
1	256100200003001	01/01/2561- 01/01/2561	1/2561	ปฐมนิเทศนักศึกษา ใหม่ระดับคณะ	โครงการปฐมนิเทศ นักศึกษา คณะ มนุษยศาสตร์และ สังคมศาสตร์	บังคับ			บันทึก	

รูปที่ 42 แสดงหน้าจอตรวจสอบการบันทึกข้อมูลกิจกรรมของหน่วยงาน

3.2.4 ระบบแสดงหน้าจอรายชื่อนักศึกษาที่ทำกิจกรรม หากต้องการแก้ไขข้อมูลให้คลิก แก้ไขข้อมูล กิจกรรม เมื่อทำการแก้ไขเรียบร้อยแล้วให้คลิก ยืนยัน

ลำดับ	สถานะ	เลขประจำตัวนักศึกษา	ชื่อ - นามสกุล	คณะ	สาขาวิชา	หมู่เรียน	ประเภทกิจกรรม	ตำแหน่ง	จำนวนที่เข้าร่วม		หมายเหตุ
									รายกิจกรรม	ชั่วโมง	
1	F	61122080223	* นางสาว สโรชา พัน นาค	คณะมนุษยศาสตร์และสังคมศาสตร์	รัฐประศาสนศาสตร์	611220802	บังคับ	ผู้เข้าร่วมกิจกรรม	-	-	

หมายเหตุ : สิ้นเงิน หมายถึง นักศึกษาที่ผ่านเกณฑ์แล้ว นักศึกษาพ้นสภาพ

หน้า : 1 แสดง : 10 / หน้า ตั้งค่า จำนวนข้อมูล 1 รายการ

รูปที่ 43 แสดงหน้าจอรายชื่อนักศึกษาที่ทำกิจกรรม

3.2.5 ระบบแสดงหน้าจอเพิ่มข้อมูลเพิ่มแบบค่าขอเลขที่อ้างอิงกิจกรรมนักศึกษา กรอกรายละเอียดให้เรียบร้อยโดยเฉพาะหัวข้อที่มีดอกจาดสีแดง (*) กำกับ เมื่อกรอกข้อมูลเรียบร้อยแล้ว คลิกที่ บันทึก

เลขที่คำขอ :
 * ภาค/ปีการศึกษา : 1 / 2566
 * วันจันทร์-ศุกร์การศึกษา :
 * ระดับการศึกษา :
 * กลุ่มกิจกรรม :
 * ชื่อกิจกรรม/โครงการ :
 * หมวดงานที่จัดกิจกรรม :
 วันที่จัดกิจกรรม : -
 วันที่จองเข้าร่วมกิจกรรม : -
 เวลาที่จัดกิจกรรม : - ชั่วโมง ตัวอย่างการจองเวลา 00.00
 จำนวนชั่วโมง : ชั่วโมง หมายเหตุ : ยังคืนกรอกเฉพาะลักษณะการเข้าร่วมเป็นแบบรายชั่วโมง
 * จำนวนนักศึกษาเข้าร่วมโครงการ : คน
 * ตำแหน่งการเข้าร่วมกิจกรรมหลัก :
 ชื่อ/หน่วยงานผู้บันทึกข้อมูล : (ผู้ดูแลระบบ / -)
 บุคลากรผู้รับผิดชอบ/อาจารย์ที่ปรึกษา :
 สถานที่จัดกิจกรรม :
 แนบไฟล์ : ขนาดไฟล์ไม่เกิน 20 MB ไฟล์ PDF
 รายละเอียด :

รูปที่ 44 แสดงหน้าจอเพิ่มข้อมูลเพิ่มแบบค่าขอเลขที่อ้างอิงกิจกรรมนักศึกษา

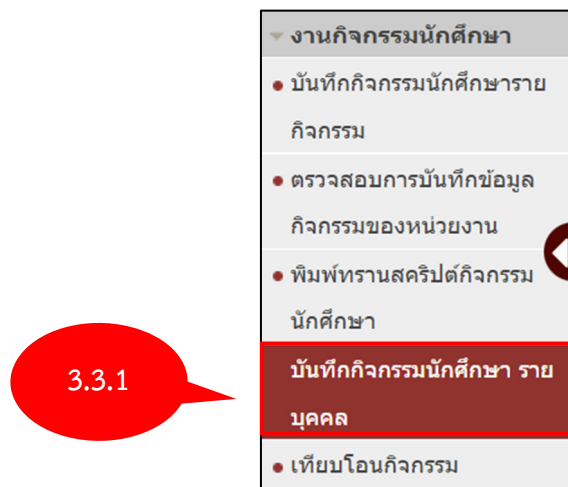
3.2.6 ระบบจะแสดงหน้าจอบันทึกการตรวจสอบข้อมูลกิจกรรมของหน่วยงาน หากต้องการดูรายละเอียดของกิจกรรมให้คลิก

ลำดับ	เลขที่อ้างอิง	วันที่ทำกิจกรรม	ภาค/ปีการศึกษา	กลุ่มกิจกรรม	กิจกรรม	ประเภทกิจกรรม	หน่วยงานที่จัดกิจกรรม	ช่วงเวลา	การจัดการ
1	256100200003001	01/01/2561- 01/01/2561	1/2561	ปฐมนิเทศนักศึกษา ใหม่ระดับคณะ	โครงการปฐมนิเทศ นักศึกษา คณะ มนุษยศาสตร์และ สังคมศาสตร์	บังคับ		19/01/2561- 19/02/2561	

รูปที่ 45 แสดงหน้าจอเพิ่มข้อมูลเพิ่มแบบคำขอเลขที่อ้างอิงกิจกรรมนักศึกษา

3.3 บันทึกกิจกรรมนักศึกษา รายบุคคล (รหัสเมนู : ACT08)

3.3.1 คลิกเมนู บันทึกกิจกรรมนักศึกษา รายบุคคล



รูปที่ 46 แสดงหน้าจอเมนูงานกิจกรรมนักศึกษา

3.3.2 ระบบจะแสดงหน้าจอบันทึกกิจกรรมนักศึกษา รายบุคคล หากต้องการค้นหาข้อมูล คลิกที่ ส่วนของการค้นหา ระบบจะเปิดช่องสำหรับการค้นหาข้อมูล ระบบเงื่อนไขในการค้นหาที่ต้องการ จากนั้นคลิกที่ ค้นหา

รูปที่ 47 แสดงหน้าจอส่วนของการค้นหาบันทึกกิจกรรมนักศึกษา รายบุคคล

3.3.3 ระบบจะแสดงหน้าจอส่วนของข้อมูลการบันทึกกิจกรรมนักศึกษา หากต้องการแก้ไขข้อมูลให้คลิก **จัดการข้อมูล** ตามข้อที่ต้องการ

ลำดับ	เลขประจำตัวนักศึกษา	ชื่อ-สกุล	คณะ	สาขาวิชา	สถานะการทำกิจกรรม (ทั้งหมด)	การจัดการ
1	64121010101	นางสาวศรดา น้าว่า	คณะครุศาสตร์		0	ผ่าน 
2		นางสาวพรธิษา สังกาแกม	คณะครุศาสตร์	การศึกษาปฐมวัย	0	ผ่าน 
3	60141010101	นางสาวชนิษฐา อรรถ	คณะครุศาสตร์	การศึกษาปฐมวัย	0	ผ่าน 

รูปที่ 48 แสดงหน้าจอข้อมูลการบันทึกกิจกรรมนักศึกษา

3.3.4 หากต้องการเพิ่มข้อมูลกิจกรรมให้คลิก **เพิ่มข้อมูล**

รายละเอียดการทำกิจกรรมของนักศึกษา									
ลำดับ	ภาค/ปีการศึกษา	วันเริ่มต้นทำกิจกรรม	วันสิ้นสุดทำกิจกรรม	ชื่อกลุ่มกิจกรรม	ชื่อกิจกรรม	ประเภทกิจกรรม	หน่วยงานที่จัด	สถานะ	การจัดการ
1	1/2566	01/01/2562	01/01/2562	25 กิจกรรมสัมพันธ์มหาวิทยาลัย คณะ สาขาวิชา เป็นผู้จัด	โครงการประกวด Huso Freshy Smart Boy and Girl	บังคับ		ผ่าน	 

รูปที่ 49 แสดงหน้าจอรายละเอียดการทำกิจกรรมของนักศึกษา

3.3.5 ระบบจะแสดงหน้าจอเพิ่มรายละเอียดการทำกิจกรรมของนักศึกษา เมื่อกรอกข้อมูลเรียบร้อยแล้วให้คลิก **บันทึก**

เพิ่มรายละเอียดการทำกิจกรรมของนักศึกษา

*เลขที่อ้างอิงกิจกรรม :

วันที่ทำกิจกรรม :

ภาค/ปีการศึกษา :

รหัสกลุ่มกิจกรรม :

รหัสกิจกรรม :

หน่วยงานที่จัดกิจกรรม :

* ตำแหน่งผู้เข้าร่วม :



ประเภทกิจกรรม : บังคับ เลือก

หมายเหตุ :

อัปโหลดรูปภาพ No file chosen

3.3.5

รูปที่ 50 แสดงหน้าจอเพิ่มรายละเอียดการทำกิจกรรมของนักศึกษา

3.3.6 หากต้องการแก้ไขสถานะให้คลิก  แก้ไขสถานะ และหากต้องการลบข้อมูลให้คลิก  ลบข้อมูลตามที่ต้องการ

รายละเอียดการทำกิจกรรมของนักศึกษา

ลำดับ	ภาค/ปีการศึกษา	วันที่เริ่มทำกิจกรรม	วันที่สิ้นสุดทำกิจกรรม	ชื่อกลุ่มกิจกรรม	ชื่อกิจกรรม	ประเภท	หน่วยงานที่จัด	สถานะ	การจัดการ
1	1/2566	01/01/2562	01/01/2562	25 กิจกรรมอื่นที่มหาวิทยาลัย คณะ สาขาวิชา เป็นผู้จัด	โครงการประกวด Huso Freshy Smart B and Girl			ผ่าน	 

3.3.6

หน้า : 1 แสดง : 10 / หน้า ตั้งค่า จำนวนข้อมูล 1 รายการ

รูปที่ 51 แสดงหน้าจอรายละเอียดการทำกิจกรรมของนักศึกษา

3.3.7 ระบบจะแสดงหน้าจอข้อมูลการบันทึกกิจกรรมนักศึกษา หากต้องการดูรายละเอียดกิจกรรมให้

คลิก 

ลำดับ	เลขประจำตัวนักศึกษา	ชื่อ-สกุล	คณะ	สาขาวิชา	ชั้นปี	สถานะการทำกิจกรรม (ทั้งหมด)	การจัดการ
1	64121010101	นางสาวศรดา น้าวา	คณะครุศาสตร์				 
2		นางสาวพรธิชา สังกาแกม	คณะครุศาสตร์	การศึกษาปฐมวัย			 
3	60141010101	นางสาวณิษฐา อรรถ	คณะครุศาสตร์	การศึกษาปฐมวัย		ผ่าน	 



รูปที่ 52 แสดงหน้าจอรายละเอียดการทำกิจกรรมของนักศึกษา

3.4 พิมพ์ทรานสคริปต์กิจกรรมนักศึกษา (รหัสเมนู : ACT11)

3.4.1 คลิกเมนู พิมพ์ทรานสคริปต์กิจกรรมนักศึกษา

- ▼ งานกิจกรรมนักศึกษา
 - บันทึกกิจกรรมนักศึกษารายกิจกรรม
 - ตรวจสอบการบันทึกข้อมูลกิจกรรมของหน่วยงาน
 - พิมพ์ทรานสคริปต์กิจกรรมนักศึกษา
 - บันทึกกิจกรรมนักศึกษา รายบุคคล
 - เทียบโอนกิจกรรม

รูปที่ 53 แสดงหน้าจอเมนูงานกิจกรรมนักศึกษา

3.4.2 ระบบจะแสดงหน้าจอพิมพ์ทรานสคริปต์กิจกรรมนักศึกษา หากต้องการค้นหาข้อมูลคลิกที่ ส่วนของการค้นหา ระบบจะเปิดช่องสำหรับการค้นหาข้อมูล ระบุเงื่อนไขในการค้นหาที่ต้องการ จากนั้นคลิกที่ ค้นหา

รูปที่ 54 แสดงหน้าจอส่วนของการค้นหาพิมพ์ทรานสคริปต์กิจกรรมนักศึกษา

3.4.3 ระบบจะแสดงหน้าจอข้อมูลบันทึกกิจกรรมของนักศึกษา หากต้องการพิมพ์ทรานสคริปต์ให้เลือกข้อมูลที่ต้องการพิมพ์ แล้วคลิก พิมพ์ทรานสคริปต์(ไทย)

ผู้มีอำนาจลงนาม :

เลือก	เลขประจำตัวนักศึกษา	ชื่อ-นามสกุล	คณะ	สาขาวิชา	วุฒิการศึกษา
<input type="checkbox"/>		นางสาวพรธิมา สิงคาแกม	คณะครุศาสตร์	การศึกษาปฐมวัย	ครุศาสตรบัณฑิต
<input checked="" type="checkbox"/>	64121010102	นางสาวจุฑามาศ ชันขุนทด	คณะครุศาสตร์	การศึกษาปฐมวัย	ครุศาสตรบัณฑิต
<input type="checkbox"/>	61141370121	นางสาวสรโรชา มีชัย	คณะครุศาสตร์	ภาษาอังกฤษ	ครุศาสตรบัณฑิต
<input type="checkbox"/>	61122080223	คณะมนุษยศาสตร์และสังคมศาสตร์	รัฐประศาสนศาสตร์	รัฐประศาสนศาสตร์	รัฐประศาสนศาสตรบัณฑิต

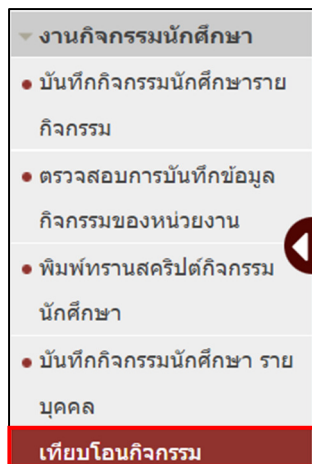
หน้า : 1 แสดง : 10 / หน้า จำนวนข้อมูล 4 รายการ

3.4.3

รูปที่ 55 แสดงหน้าจอข้อมูลบันทึกกิจกรรมของนักศึกษา

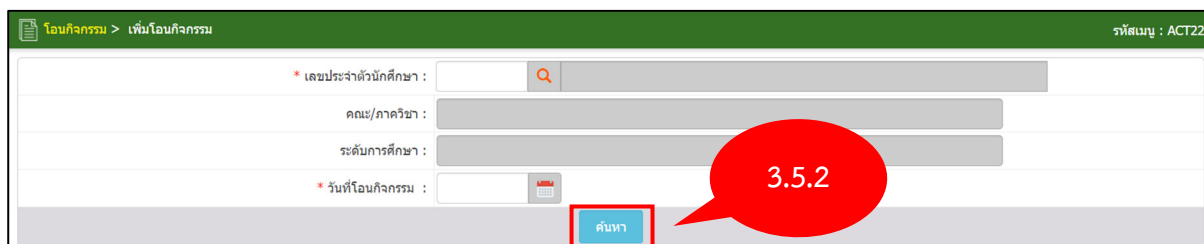
3.5 เทียบโอนกิจกรรม ((รหัสเมนู : ACT22)

3.5.1 คลิกเมนู เทียบโอนกิจกรรม



รูปที่ 56 แสดงหน้าจอเมนูงานกิจกรรมนักศึกษา

3.5.2 ระบบจะแสดงหน้าจอการโอนกิจกรรม ให้กรอกข้อมูลให้ครบถ้วนโดยเฉพาะชื่อที่มีดอกจันสีแดง (*) กำกับ และคลิก ค้นหา



รูปที่ 57 แสดงหน้าจอการโอนกิจกรรม

3.5.3 ระบบจะแสดงหน้าจอกิจกรรมที่นักศึกษาเคยเข้าร่วม และกิจกรรมในโครงสร้างที่นักศึกษาต้องการเทียบโอนให้คลิก **เลือก**

กิจกรรมที่เข้าร่วม					
ลำดับ	เลือก	ภาค/ปี	กลุ่มกิจกรรม	ชื่อกิจกรรม	ประเภท
1	<input type="radio"/>	2/2566	ปฐมนิเทศนักศึกษาใหม่ระดับมหาวิทยาลัย	โครงการปฐมนิเทศนักศึกษา	บังคับ

กิจกรรมในโครงสร้าง					
ลำดับ	เลือก	ชั้นปีที่	กลุ่มกิจกรรม		ประเภทกิจกรรม
1	<input type="radio"/>	1	ปฐมนิเทศนักศึกษาใหม่ระดับมหาวิทยาลัย		บังคับ
2	<input type="radio"/>	1	ปฐมนิเทศนักศึกษาใหม่ระดับคณะ		บังคับ
3	<input type="radio"/>	1	พิธีไหว้ครู		บังคับ
4	<input type="radio"/>	1	กิจกรรมชมรม/ชุมนุม		บังคับ

3.5.3

รูปที่ 58 แสดงหน้าจอการโอนกิจกรรม

4. รายงาน

4.1 การสืบค้นสถานะขอเลขที่อ้างอิงกิจกรรมนักศึกษา (รหัสเมนู : ACT16)

4.1.1 คลิกเมนู การสืบค้นสถานะขอเลขที่อ้างอิงกิจกรรมนักศึกษา



รูปที่ 59 แสดงหน้าจอเมนูรายงาน

4.1.2 ระบบจะแสดงหน้าจอการสืบค้นสถานะขอเลขที่อ้างอิงกิจกรรมนักศึกษา หากต้องการค้นหาข้อมูล คลิกที่ ส่วนของการค้นหา ระบบจะเปิดช่องสำหรับการค้นหาข้อมูล ระบบเงื่อนไขในการค้นหาที่ต้องการ จากนั้นคลิกที่ ค้นหา

รูปที่ 60 แสดงหน้าจอส่วนของการค้นหาการสืบค้นสถานะขอเลขที่อ้างอิงกิจกรรมนักศึกษา

4.1.3 ระบบจะแสดงหน้าจอข้อมูลการบันทึกเลขที่อ้างอิงกิจกรรมนักศึกษา หากต้องการนำออกของเอกสารให้คลิก **ออกรายงาน PDF**

ลำดับ	เลขที่รายช	วันที่ทำกิจกรรม	ภาค/ปีการศึกษา	กลุ่มกิจกรรม	กิจกรรม	ลักษณะการเข้าร่วมกิจกรรม	จำนวน(กิจกรรม/ชม.)	หน่วยงานที่จัดกิจกรรม	ช่วงเวลาการบันทึกข้อมูล	เลขที่อ้างอิง	ประเภทกิจกรรม	สถานะ
1	661010	30/05/2566-30/05/2566	1/2566	พิธีไหว้ครู	พิธีไหว้ครูระดับศึกษาลงภาค	รายกิจกรรม			30/05/2566-30/06/2566	256603000001001	พิธีไหว้ครู	ลงบันทึก
2	661009	30/05/2566-31/05/2566	1/2566	พิธีไหว้ครู	พิธีไหว้ครูระดับศึกษาลงภาค	รายกิจกรรม			30/05/2566-30/06/2566	256603000000006	พิธีไหว้ครู	ลงบันทึก
3	661009	30/05/2566-31/05/2566	1/2566	พิธีไหว้ครู	พิธีไหว้ครูระดับศึกษาลงภาค	รายกิจกรรม			30/05/2566-30/06/2566	256603000000006	พิธีไหว้ครู	ลงบันทึก
4	661009	30/05/2566-31/05/2566	1/2566	พิธีไหว้ครู	พิธีไหว้ครูระดับศึกษาลงภาค	รายกิจกรรม			30/05/2566-30/06/2566	256603000000006	พิธีไหว้ครู	ลงบันทึก
5	661009	30/05/2566-31/05/2566	1/2566	พิธีไหว้ครู	พิธีไหว้ครูระดับศึกษาลงภาค	รายกิจกรรม			30/05/2566-30/06/2566	256603000000006	พิธีไหว้ครู	ลงบันทึก
6	661009	30/05/2566-31/05/2566	1/2566	พิธีไหว้ครู	พิธีไหว้ครูระดับศึกษาลงภาค	รายกิจกรรม			30/05/2566-30/06/2566	256603000000006	พิธีไหว้ครู	ลงบันทึก
7	661009	30/05/2566-31/05/2566	1/2566	พิธีไหว้ครู	พิธีไหว้ครูระดับศึกษาลงภาค	รายกิจกรรม			30/05/2566-30/06/2566	256603000000006	พิธีไหว้ครู	ลงบันทึก
8	661009	30/05/2566-31/05/2566	1/2566	พิธีไหว้ครู	พิธีไหว้ครูระดับศึกษาลงภาค	รายกิจกรรม			30/05/2566-30/06/2566	256603000000006	พิธีไหว้ครู	ลงบันทึก
9	661009	30/05/2566-31/05/2566	1/2566	พิธีไหว้ครู	พิธีไหว้ครูระดับศึกษาลงภาค	รายกิจกรรม			30/05/2566-30/06/2566	256603000000006	พิธีไหว้ครู	ลงบันทึก
10	661009	30/05/2566-31/05/2566	1/2566	พิธีไหว้ครู	พิธีไหว้ครูระดับศึกษาลงภาค	รายกิจกรรม			30/05/2566-30/06/2566	256603000000006	พิธีไหว้ครู	ลงบันทึก

หน้า : <<< 1 2 3 4 5 >>> | แสดง : 10 / หน้า | ตั้งค่า | จำนวนข้อมูล 658 รายการ

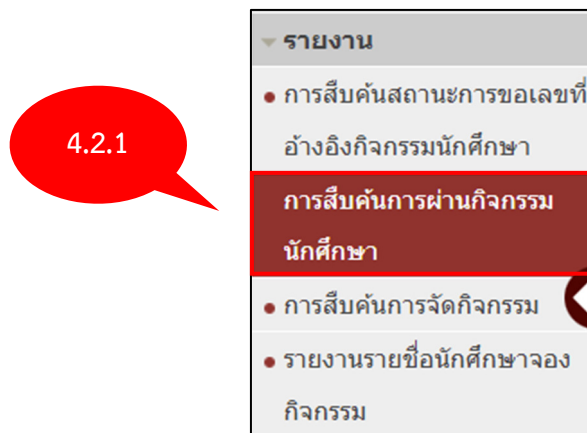
4.1.3

ออกรายงาน PDF

รูปที่ 61 แสดงหน้าจอข้อมูลการบันทึกเลขที่อ้างอิงกิจกรรมนักศึกษา

4.2 การสืบค้นการผ่านกิจกรรมนักศึกษา (รหัสเมนู : ACT17)

4.2.1 คลิกเมนู การสืบค้นการผ่านกิจกรรมนักศึกษา



รูปที่ 62 แสดงหน้าจอเมนูรายงาน

4.2.2 ระบบจะแสดงหน้าจอการสืบค้นการผ่านกิจกรรมนักศึกษา หากต้องการค้นหาข้อมูล คลิกที่ ส่วนของการค้นหา ระบบจะเปิดช่องสำหรับการค้นหาข้อมูล ระบบจะเฝ้าระวังในการค้นหาที่ต้องการ จากนั้นคลิกที่ ค้นหา

รูปที่ 63 แสดงหน้าจอส่วนของการค้นหาการสืบค้นการผ่านกิจกรรมนักศึกษา

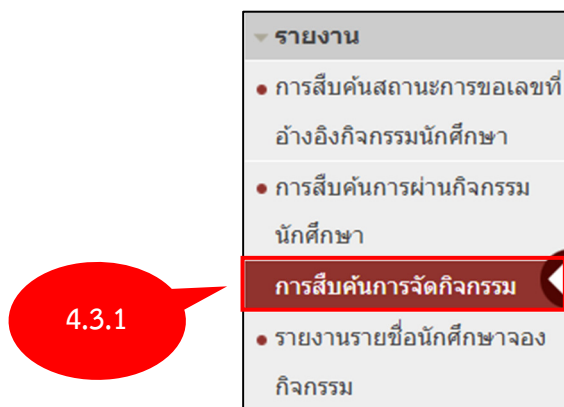
4.2.3 ระบบจะแสดงหน้าจอข้อมูลที่บันทึกรายชื่อนักศึกษาที่ผ่านกิจกรรม หากต้องการดูรายละเอียดของข้อมูลให้คลิก การจัดการ

ลำดับ	คณะ	สาขาวิชา	เลขประจำตัวนักศึกษา	ชื่อ-นามสกุล	สถานภาพนักศึกษา	การผ่านหลักสูตรกิจกรรม	การจัดการ
1	คณะครุศาสตร์		64121010101	นางสาวสุธา น่านำ		ผ่าน	🔍
2	คณะครุศาสตร์	การศึกษาปฐมวัย		นางสาวพรธิชา สิงคานม		ผ่าน	🔍
3	คณะครุศาสตร์	การศึกษาปฐมวัย		นางสาวพรธิชา สิงคานม		ผ่าน	🔍
4	คณะครุศาสตร์	การศึกษาปฐมวัย		นางสาวพรธิชา สิงคานม	ทันสภาพ	ผ่าน	🔍

รูปที่ 64 แสดงหน้าจอข้อมูลที่บันทึกรายชื่อนักศึกษาที่ผ่านกิจกรรม

4.3 การสืบค้นการจัดกิจกรรม (รหัสเมนู : ACT18)

4.3.1 คลิกเมนู การสืบค้นการจัดกิจกรรม



รูปที่ 65 แสดงหน้าจอเมนูรายงาน

4.3.2 ระบบจะแสดงหน้าจอการสืบค้นการจัดกิจกรรมนักศึกษา หากต้องการค้นหาข้อมูล คลิกที่ ส่วนของการค้นหา ระบบจะเปิดช่องสำหรับการค้นหาข้อมูล ระบบเงื่อนไขในการค้นหาที่ต้องการ จากนั้นคลิกที่ ค้นหา

รูปที่ 66 แสดงหน้าจอส่วนของการค้นหาการสืบค้นการจัดกิจกรรมนักศึกษา

4.3.3 ระบบจะแสดงหน้าจอข้อมูลที่บันทึกกิจกรรมและจำนวนนักศึกษาที่เข้าร่วม หากต้องการออกรายงานเอกสารให้คลิก ออกรายงาน PDF หรือ ออกรายงาน EXCEL

ลำดับ	ภาค/ปีการศึกษา	กลุ่มกิจกรรม	ชื่อกิจกรรม	หน่วยงานที่จัดกิจกรรม	วันที่ทำกิจกรรม	จำนวนนักศึกษาเข้าร่วม (คน)
1	1/2561	ปฐมนิเทศนักศึกษาใหม่ระดับมหาวิทยาลัย	โครงการปฐมนิเทศนักศึกษา		29/01/2566 - 29/01/2566	1
2	1/2561	ปฐมนิเทศนักศึกษาใหม่ระดับมหาวิทยาลัย	ปฐมนิเทศนักศึกษาใหม่	มหาวิทยาลัยราชภัฏกาญจนบุรี	01/01/2561 - 01/01/2561	1
3	1/2561	ปฐมนิเทศนักศึกษาใหม่ระดับคณะ	โครงการปฐมนิเทศนักศึกษา คณะมนุษยศาสตร์		01/01/2561 - 01/01/2561	1
4	1/2561	พิธีไหว้ครู	และสังคมนาสดร์		01/01/2561 - 01/01/2561	1
5	1/2561	กิจกรรมชมรม/ชุมนุม	พิธีไหว้ครูนักศึกษาคณาภคิต	มหาวิทยาลัยราชภัฏกาญจนบุรี	01/01/2561 - 01/01/2561	1
6	1/2561	กิจกรรมกีฬาภายใน	กิจกรรมชมรม		01/01/2561 - 01/01/2561	1
7	1/2561	กิจกรรมกีฬาภายใน	กิจกรรมกีฬาภายในและการประกวดเฟรชชี	มหาวิทยาลัยราชภัฏกาญจนบุรี	01/01/2561 - 01/01/2561	1
8	1/2561	กิจกรรมส่งเสริมศิลปวัฒนธรรม	กิจกรรมกีฬาภายใน		01/01/2561 - 01/01/2561	1
9	1/2561	กิจกรรมส่งเสริมศิลปวัฒนธรรม	โครงการเป็นต้นดีด้วยสำนึกดี	มหาวิทยาลัยราชภัฏกาญจนบุรี	01/01/2561 - 01/01/2561	1
10	1/2561	กิจกรรมอื่นที่สนใจ	ประเพณีสงกรานต์		01/01/2561 - 01/01/2561	1
		จัด	กิจกรรมเลือกตั้งสโมสรนักศึกษา มหุขยศาสตร์			

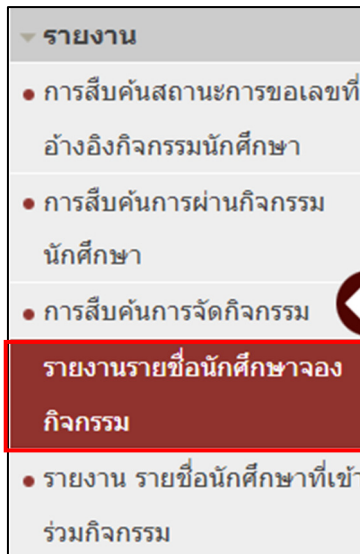
หน้า : | << 1 2 3 4 >> | แสดง : 10 / หน้า | ตั้งค่า | จำนวนข้อมูล 32 รายการ

ออกรายงานPDF ออกรายงานEXCEL

รูปที่ 67 แสดงหน้าจอข้อมูลที่บันทึกกิจกรรม

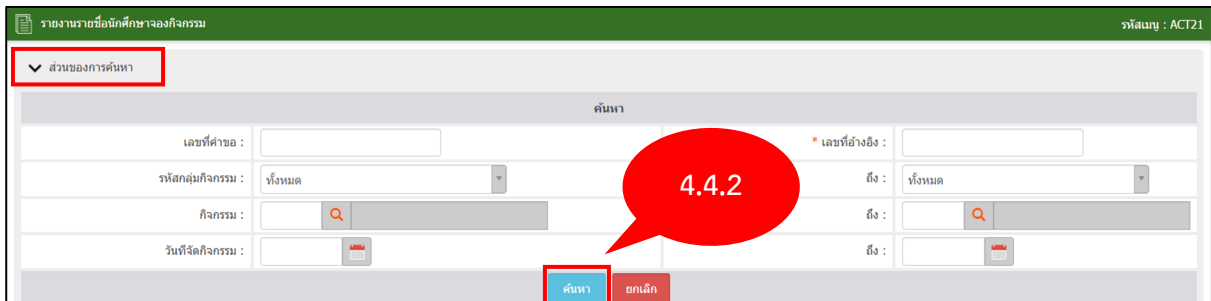
4.4 รายงาน รายชื่อนักศึกษาของกิจกรรม (รหัสเมนู : ACT21)

4.4.1 คลิกเมนู รายงาน รายชื่อนักศึกษาของกิจกรรม



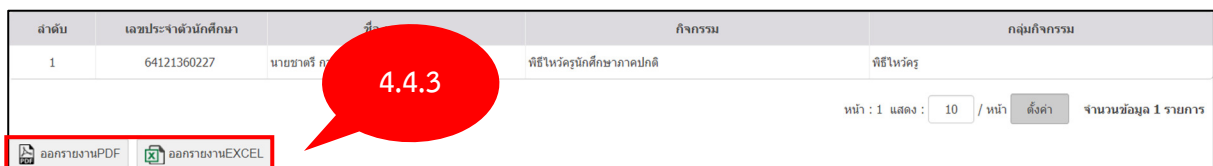
รูปที่ 68 แสดงหน้าจอเมนูรายงาน

4.4.2 ระบบจะแสดงหน้าจอรายงานรายชื่อนักศึกษาของกิจกรรมหากต้องการค้นหาข้อมูล คลิกที่ ส่วนของการค้นหา ระบบจะเปิดช่องสำหรับการค้นหาข้อมูล ระบบเงื่อนไขในการค้นหาที่ต้องการ จากนั้นคลิกที่ ค้นหา



รูปที่ 69 แสดงหน้าจอส่วนของการค้นหารายงานรายชื่อนักศึกษาของกิจกรรม

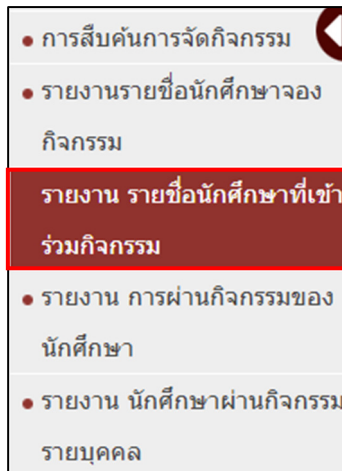
4.4.3 ระบบจะแสดงหน้าจอข้อมูลบันทึกรายชื่อนักศึกษาและชื่อกิจกรรมที่นักศึกษาของ หากต้องการออกรายงานให้คลิก ออกรายงาน PDF หรือ ออกรายงาน EXCLE



รูปที่ 70 แสดงหน้าจอข้อมูลบันทึกรายชื่อนักศึกษาและชื่อกิจกรรมที่นักศึกษาของ

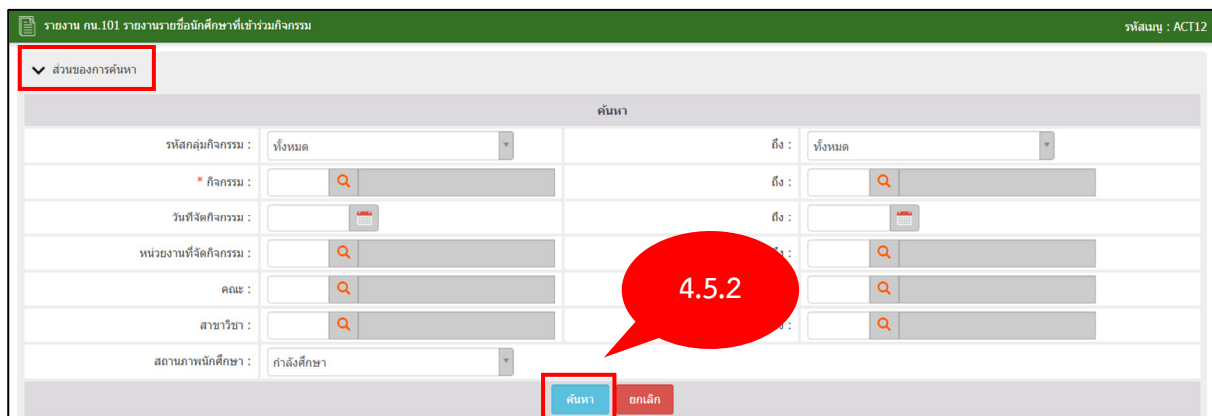
4.5 รายงาน รายชื่อนักศึกษาที่เข้าร่วมกิจกรรม (รหัสเมนู : ACT12)

4.5.1 คลิกเมนู รายงาน รายชื่อนักศึกษาที่เข้าร่วมกิจกรรม



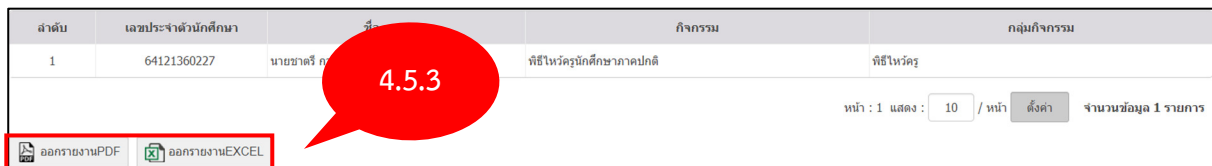
รูปที่ 71 แสดงหน้าจอเมนูรายงาน

4.5.2 ระบบจะแสดงหน้าจอรายงานรายชื่อนักศึกษาที่เข้าร่วมกิจกรรมคลิกที่ ส่วนของการค้นหา ระบบจะเปิดช่องสำหรับการค้นหาข้อมูล ระบบจะเฝ้าระวังในการค้นหาที่ต้องการ จากนั้นคลิกที่ ค้นหา



รูปที่ 72 แสดงหน้าจอส่วนของการค้นหารายงานรายชื่อนักศึกษาที่เข้าร่วมกิจกรรมคลิกที่

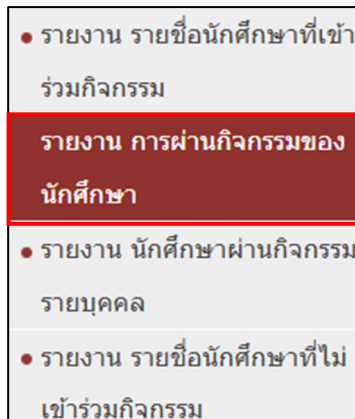
4.5.3 ระบบจะแสดงหน้าจอข้อมูลบันทึกรายชื่อนักศึกษาและชื่อกิจกรรมที่นักศึกษาเข้าร่วม หากต้องการออกรายงานให้คลิก ออกรายงาน PDF หรือ ออกรายงาน EXCLE



รูปที่ 73 แสดงหน้าจอข้อมูลบันทึกรายชื่อนักศึกษาและชื่อกิจกรรมที่นักศึกษาเข้าร่วม

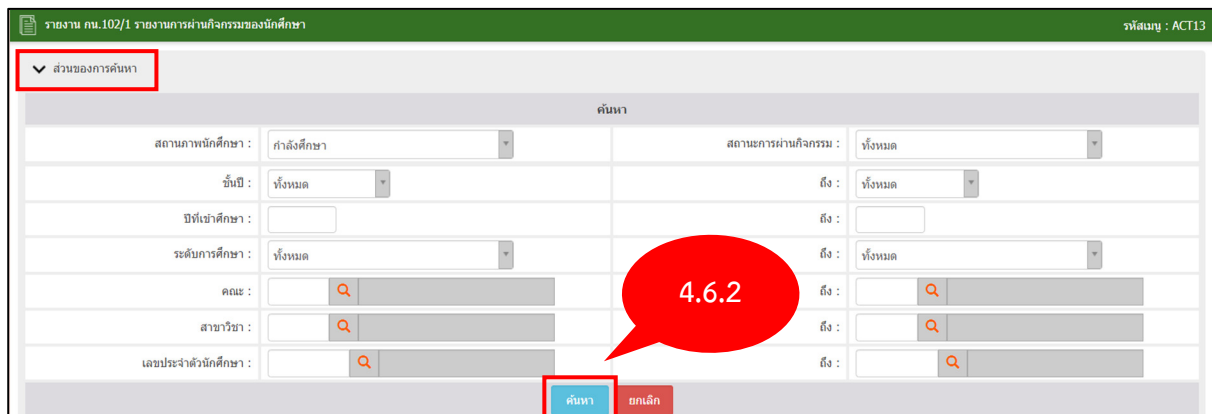
4.6 รายงาน การผ่านกิจกรรมของนักศึกษา (รหัสเมนู : ACT13)

4.6.1 คลิกเมนู รายงาน การผ่านกิจกรรมของนักศึกษา



รูปที่ 74 แสดงหน้าจอเมนูรายงาน

4.6.2 ระบบจะแสดงหน้าจอรายงานรายชื่อนักศึกษาที่ผ่านกิจกรรม คลิกที่ ส่วนของการค้นหา ระบบจะเปิดช่องสำหรับการค้นหาข้อมูล ระบุเงื่อนไขในการค้นหาที่ต้องการ จากนั้นคลิกที่ ค้นหา



รูปที่ 75 แสดงหน้าจอส่วนของการค้นหารายงานรายชื่อนักศึกษาที่ผ่านกิจกรรม

4.6.3 ระบบจะแสดงหน้าจอข้อมูลบันทึกรายงานรายชื่อนักศึกษาที่ผ่านกิจกรรม หากต้องการออกรายงานให้คลิก อออกรายงาน PDF หรือ อออกรายงาน EXCLE

ลำดับ	คณะ	สาขาวิชา	เลขประจำตัวนักศึกษา	ชื่อ-นามสกุล	สถานภาพนักศึกษา	การผ่านกิจกรรมนักศึกษา
1	คณะครุศาสตร์	การศึกษาปฐมวัย		นางสาวลิลลลิต ภัทศิกัญจน์	กำลังศึกษา	ไม่ผ่าน
2	คณะครุศาสตร์	การศึกษาปฐมวัย		นางสาวลิลลลิต ภัทศิกัญจน์	กำลังศึกษา	ไม่ผ่าน
3	คณะครุศาสตร์	การศึกษาปฐมวัย		นางสาวลิลลลิต ภัทศิกัญจน์	กำลังศึกษา	ไม่ผ่าน
4	คณะครุศาสตร์	การศึกษาปฐมวัย		นางสาวลิลลลิต ภัทศิกัญจน์	กำลังศึกษา	ไม่ผ่าน
5	คณะครุศาสตร์	การศึกษาปฐมวัย		นางสาววาศินี ไทยประสงค์	กำลังศึกษา	ไม่ผ่าน
6	คณะครุศาสตร์	การศึกษาปฐมวัย		นางสาววาศินี ไทยประสงค์	กำลังศึกษา	ไม่ผ่าน
7	คณะครุศาสตร์	การศึกษาปฐมวัย		นางสาววาศินี ไทยประสงค์	กำลังศึกษา	ไม่ผ่าน
8	คณะครุศาสตร์	การศึกษาปฐมวัย		นางสาวสุจิตรา บุญอริย์	กำลังศึกษา	ไม่ผ่าน
9	คณะครุศาสตร์	การศึกษาปฐมวัย		นางสาวสุจิตรา บุญอริย์	กำลังศึกษา	ไม่ผ่าน
10	คณะครุศาสตร์	การศึกษาปฐมวัย		นางสาวสุจิตรา บุญอริย์	กำลังศึกษา	ไม่ผ่าน

หน้า : | << 1 2 3 4 5 >> | แสดง : 10 / หน้า จำนวนข้อมูล 4699 รายการ

4.6.3

รูปที่ 76 แสดงหน้าจอรายชื่อนักศึกษาที่ผ่านกิจกรรม

4.7 รายงานนักศึกษาผ่านกิจกรรม รายบุคคล (รหัสเมนู : ACT14)

4.7.1 คลิกเมนู รายงานนักศึกษาผ่านกิจกรรม รายบุคคล

- รายงาน รายชื่อนักศึกษาที่เข้าร่วมกิจกรรม
- รายงาน การผ่านกิจกรรมของนักศึกษา
- รายงาน นักศึกษาผ่านกิจกรรมรายบุคคล
- รายงาน รายชื่อนักศึกษาที่ไม่เข้าร่วมกิจกรรม

4.7.1

รูปที่ 77 แสดงหน้าจอเมนูรายงาน

4.7.2 ระบบจะแสดงหน้าจอรายงานนักศึกษาผ่านกิจกรรม รายบุคคล คลิกที่ ส่วนของการค้นหา ระบบจะเปิดช่องสำหรับการค้นหาข้อมูล ระบบเฝ้าระวังในการค้นหาที่ต้องการ จากนั้นคลิกที่ ค้นหา

รายงาน กม.103 รายงานนักศึกษานักศึกษาผ่านกิจกรรม รายบุคคล รหัสเมนู : ACT14

ส่วนของการค้นหา

ค้นหา

ระดับการศึกษา : ถึง :

คณะ : ถึง :

สาขาวิชา : ถึง :

กรอก ชั้นปี : ถึง :

กรอก ปีที่เข้าศึกษา :

เลขประจำตัวนักศึกษา : ถึง :

อาจารย์ที่ปรึกษา : ถึง :

สถานะการผ่านกิจกรรม : สถานภาพนักศึกษา :

4.7.2

รูปที่ 78 แสดงหน้าจอรายงานนักศึกษาผ่านกิจกรรม รายบุคคล

4.7.3 ระบบจะแสดงหน้าจอรายงานนักศึกษาผ่านกิจกรรม รายบุคคล หากต้องการออกรายงานให้คลิกเลือกรายการที่ต้องการ และคลิก **ออกรายงาน PDF**

เลือก	ชื่อ-นามสกุล	เลขประจำตัวนักศึกษา	คณะ	สาขาวิชา
<input type="checkbox"/>	นางสาวศรดา น้าว่า	64121010101	คณะครุศาสตร์	
<input type="checkbox"/>	นางสาวลลิตลลิต ภัทศิกายุจน์		คณะครุศาสตร์	การศึกษาปฐมวัย
<input type="checkbox"/>	นางสาวลลิตลลิต ภัทศิกายุจน์		คณะครุศาสตร์	การศึกษาปฐมวัย
<input type="checkbox"/>	นางสาวลลิตลลิต ภัทศิกายุจน์		คณะครุศาสตร์	การศึกษาปฐมวัย
<input type="checkbox"/>	นางสาวลลิตลลิต ภัทศิกายุจน์		คณะครุศาสตร์	การศึกษาปฐมวัย
<input type="checkbox"/>	นางสาววาศิณี ไชยประสงค์		คณะครุศาสตร์	การศึกษาปฐมวัย
<input type="checkbox"/>	นางสาววาศิณี ไชยประสงค์		คณะครุศาสตร์	การศึกษาปฐมวัย
<input type="checkbox"/>	นางสาววาศิณี ไชยประสงค์		คณะครุศาสตร์	การศึกษาปฐมวัย
<input type="checkbox"/>	นางสาวลลิตรา มยุอารีย์		คณะครุศาสตร์	การศึกษาปฐมวัย
<input type="checkbox"/>	นางสาวลลิตรา มยุอารีย์		คณะครุศาสตร์	การศึกษาปฐมวัย

หน้า : << 1 2 3 4 5 >> | แสดง : 10 / หน้า **ตั้งค่า** จำนวนข้อมูล 4700 รายการ

4.7.3

รูปที่ 79 แสดงหน้าจอรายงานนักศึกษาผ่านกิจกรรม รายบุคคล

4.8 รายงาน รายชื่อนักศึกษาที่ไม่เข้าร่วมกิจกรรม (รหัสเมนู : ACT15)

4.8.1 คลิกเมนู รายงาน รายชื่อนักศึกษาที่ไม่เข้าร่วมกิจกรรม

- รายงาน รายชื่อนักศึกษาที่เข้าร่วมกิจกรรม
- รายงาน การผ่านกิจกรรมของนักศึกษา
- รายงาน นักศึกษาผ่านกิจกรรมรายบุคคล
- รายงาน รายชื่อนักศึกษาที่ไม่เข้าร่วมกิจกรรม**

4.8.1

รูปที่ 80 แสดงหน้าจอเมนูรายงาน

4.8.2 ระบบจะแสดงหน้าจอรายงาน รายชื่อนักศึกษาที่ไม่เข้าร่วมกิจกรรม คลิกที่ ส่วนของการค้นหา ระบบจะเปิดช่องสำหรับการค้นหาข้อมูล ระบบเงื่อนไขในการค้นหาที่ต้องการ จากนั้นคลิกที่ ค้นหา

หน้าจอการค้นหา

ค้นหา

4.8.2

รูปที่ 81 แสดงหน้าจอรายชื่อนักศึกษาที่ผ่านกิจกรรม

4.8.3 ระบบจะแสดงหน้าจอรายงาน รายชื่อนักศึกษาที่ไม่เข้าร่วมกิจกรรม หากต้องการออกรายงาน ให้คลิกเลือกรายการที่ต้องการ และคลิก ออกรายงาน PDF

ลำดับ	ปีที่เข้าศึกษา	คณะ	สาขาวิชา	เลขประจำตัวนักศึกษา	ชื่อ-นามสกุล
1	2564	คณะครุศาสตร์		64121010101	นางสาวศุภา น้าบัว
2		คณะครุศาสตร์	การศึกษาปฐมวัย	65121010101	นางสาวทิชชา - (ทนเพชร)
3		คณะครุศาสตร์	การศึกษาปฐมวัย	65121010102	นางสาวสุชดา บุญมี(ทนความสามารถ)
4		คณะครุศาสตร์	การศึกษาปฐมวัย	65121010103	นายผาฮ้อ ไหมนามสกุล (ทน)
5		คณะครุศาสตร์	การศึกษาปฐมวัย	65121010104	นางสาววรรณลดา มัญญะพงษ์
6		คณะครุศาสตร์	การศึกษาปฐมวัย	65121010105	นางสาวสรวิรัตน์ ตาบุญเรือง
7		คณะครุศาสตร์	การศึกษาปฐมวัย	65121010106	นางสาวพัชริน ชื่นเม
8		คณะครุศาสตร์	การศึกษาปฐมวัย	65121010107	นางสาวกมล พงษ์สุวรรณ
9		คณะครุศาสตร์	การศึกษาปฐมวัย	65121010108	นางสาวเกวณีน ธรรมโชติ
10		คณะครุศาสตร์	การศึกษาปฐมวัย	65121010109	นางสาวภาณุมาศ สารยิ่ง

หน้า : << 1 2 3 4 5 >> | แสดง : 10 / หน้า | ตั้งค่า | จำนวนข้อมูล 4100 รายการ

ออกรายงานPDF | ออกรายงานEXCEL

4.8.3

รูปที่ 82 แสดงหน้าจอรายงาน รายชื่อนักศึกษาที่ไม่เข้าร่วมกิจกรรม